



# Rapport Annuel 2013

Sur le prix et la qualité du service d'élimination des déchets

Le présent rapport annuel sur le prix et la qualité du service public d'élimination des déchets vient en application du décret n°2000-404 du 11 mai 2000.

# LE SMICTOM DU NORD DU BAS-RHIN

## UN TERRITOIRE

94 101 habitants

85 communes regroupées au sein de

9 communautés de communes



## DES SERVICES

**Collecte en porte à porte** assurée par la société SITA Alsace - traitement des ordures ménagères résiduelles et du tri sélectif.

**Gestion du Centre de Stockage de Déchets Non Dangereux (CSDND)** de Schaffhouse-près-Seltz/Wintzenbach.

Ce site dispose d'une autorisation préfectorale jusqu'en 2026 et d'une capacité de 700 000 tonnes. Le tonnage autorisé à l'enfouissement est de 45 000 t/an.

Gestion d'un réseau de **11 déchèteries** ouvertes tous les jours du mardi au samedi.

Gestion d'un parc de **261 conteneurs à verre de proximité**.

# LE SMICTOM DU NORD DU BAS-RHIN

## DES CHIFFRES CLES

En 2013

**54 484 tonnes**

de déchets collectés et traités

**579 kg**

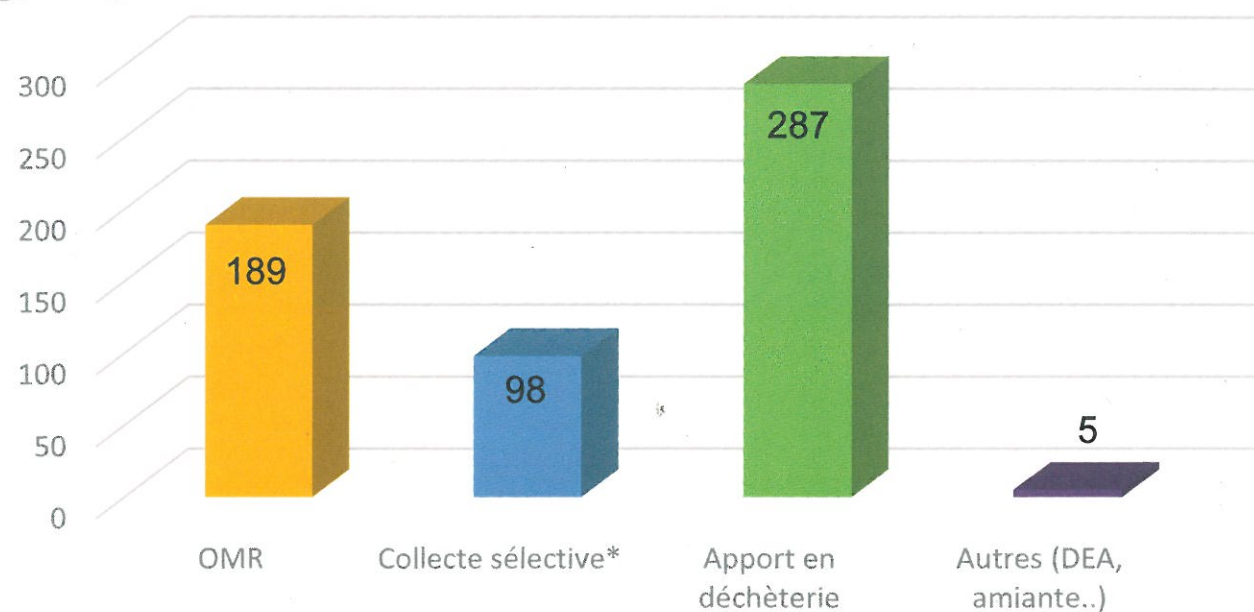
de déchets produits par habitant

**50,8 %**

de déchets valorisés

## Répartition des déchets en 2013

Kg/hab/an



Mode de collecte

\* incluant le verre, conteneurs de proximité



## Actions menées par l'équipe des ambassadeurs du tri

**Animations grand public** : lors de manifestations organisées par les associations et communes du territoire.

**846** personnes ont été sensibilisées lors de ces actions de communication.



**Animations des scolaires** : organisées dans les écoles autour de jeux éducatifs sur le tri des déchets.

**Animations compostage** : 6 animations sur les déchèteries et 13 ateliers compostage dans les différentes communautés de communes ont été réalisées en 2013.

**358** personnes ont été sensibilisées à cette occasion.

**Téléthon 2013** : animation organisée par le SMICTOM, en partenariat avec Transmétaux.

**«Pour le Téléthon : donnez vos cartons»**

Du 22 au 30 Novembre, les usagers ont pu apporter leur papier et leurs cartons aux déchèteries de Soultz-sous-Forêts, Niederbronn-les-Bains et Lauterbourg afin de soutenir la recherche.

**1182** personnes ont été sensibilisées aux règles du tri lors de cette action.

**Contrôle du contenu des bacs bleus** :

En 2013, ce sont quelques **10 938 bacs** qui ont été contrôlés, 862 avertissements, 464 refus apposés sur les bacs et autant de foyers sensibilisés au respect des consignes du tri.

# Indicateurs techniques

## OMR Ordures Ménagères Résiduelles Non Valorisables


**18 171 tonnes**

12 217 t



Enfouissement  
ISDND classe 2  
Schaffhouse-  
près-Seltz/  
Wintzenbach

5 954 t



Incinération  
Usine d'incinération de  
Schweighouse/Moder

## Divers

**509 tonnes**




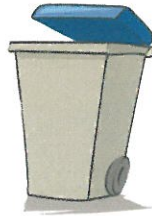
Enfouissement  
ISDND classe 2  
► DEA, divers  
453 t



Stockage  
ISDND classe 2  
► Amiante  
56 t

## Collecte sélective

**5 487 tonnes**



Incinération  
Usine d'incinération  
de Strasbourg  
► Refus de tri  
563 t



Valorisation matière 4 924 t

papier/carton : 4 117 t  
bouteille et flacons plastiques : 535 t  
briques alimentaires : 100 t  
acier : 162 t  
aluminium : 10 t

## Déchèteries

**27 027 tonnes**




Enfouissement  
ISDND classe 2  
► Non-recyclables  
7 948 t



Valorisation matière 19 079 t

papier/carton : 800 t  
verre : 670 t  
gravats : 5457 t  
ferraille : 704 t  
végétaux : 7 179 t  
bois : 3 494 t  
divers (D3E, toxiques, huiles, piles...) 775 t

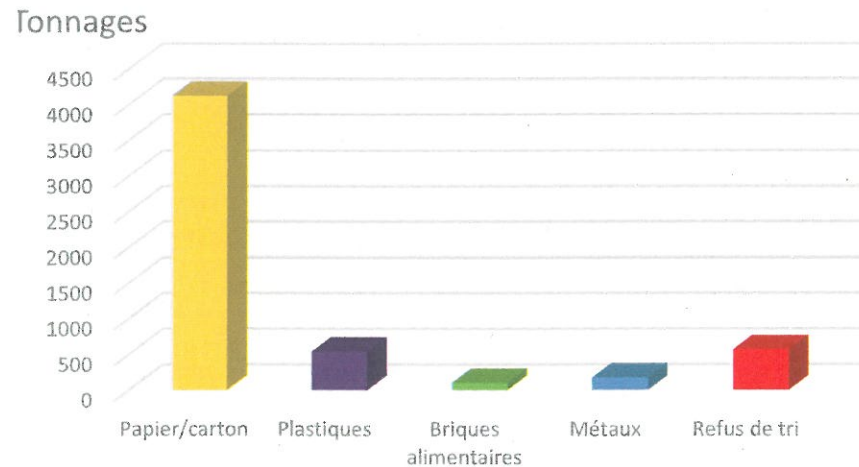


## Conteneurs de proximité

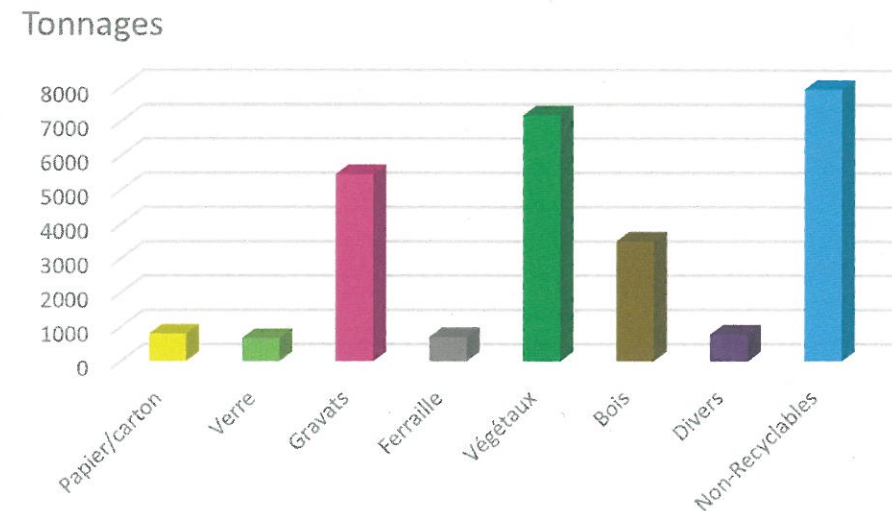
**3 705 tonnes** de verre

# Indicateurs techniques

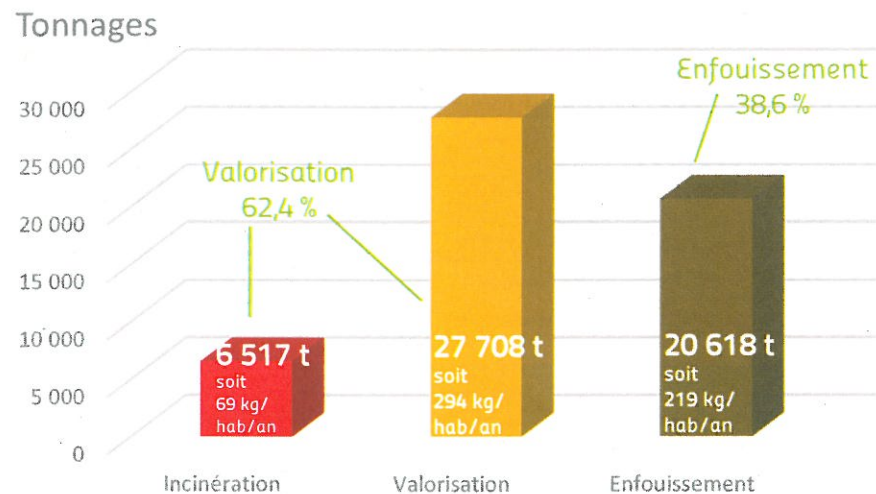
## Répartition des produits de la poubelle bleue



## Répartition des apports en déchèterie



## Devenir des déchets



### En 2013 par rapport à 2012

- 1,6% d'ordures ménagères résiduelles
- 4,9% de tonnages poubelle bleue
- + 1,6% de tonnages déchèteries
- + 17,2% de tonnages des conteneurs à verre de proximité

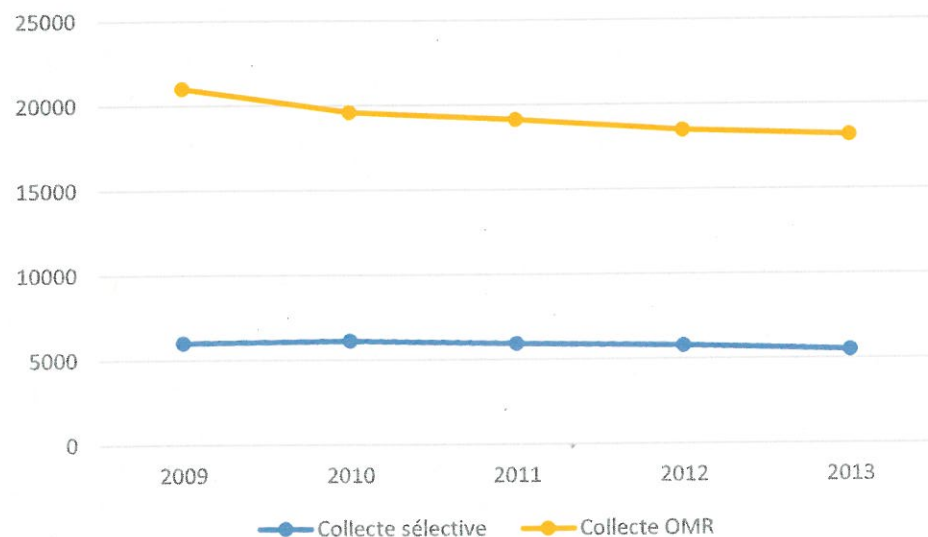
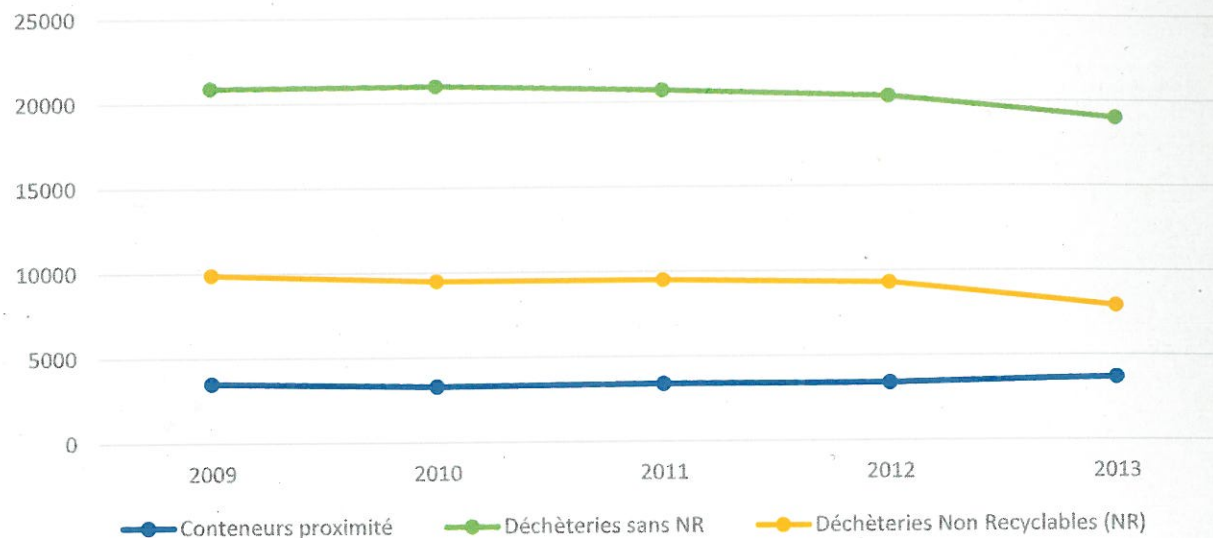
*Le taux de valorisation reste stable par rapport à l'année 2012*

# Indicateurs techniques

## Collectes en Apport Volontaire :

Les tonnages de déchets collectés à la déchèterie en apport volontaire ont diminué.

A l'inverse, l'apport en conteneur de proximité a augmenté.



## Collecte en Porte à Porte :

Baisse de 13,5 % des ordures ménagères résiduelles collectées depuis 2009.

Baisse de 8,7 % des tonnages de la collecte sélective depuis 2009.



# Indicateurs techniques

La qualité du contenu des bacs de collecte sélective est régulièrement évaluée par des prélèvements d'échantillons dans les bennes des camions de collecte sur différents secteurs de l'aire de compétence du SMICTOM.

En 2013, on note une baisse de 4,90% des tonnages de la poubelle bleue ainsi qu'une baisse de la qualité du tri.

## Une qualité de tri pas toujours homogène sur le territoire



Nombre de prélèvements effectués sur la collecte sélective

## Evolution du pourcentage des refus de tri



## Des résultats de caractérisations variables

En 2013, 10 prélèvements sur les collectes de poubelles bleues des différentes communes ont été analysés. La moyenne des refus de tri obtenue est de 12,2% (9,2% en 2012).

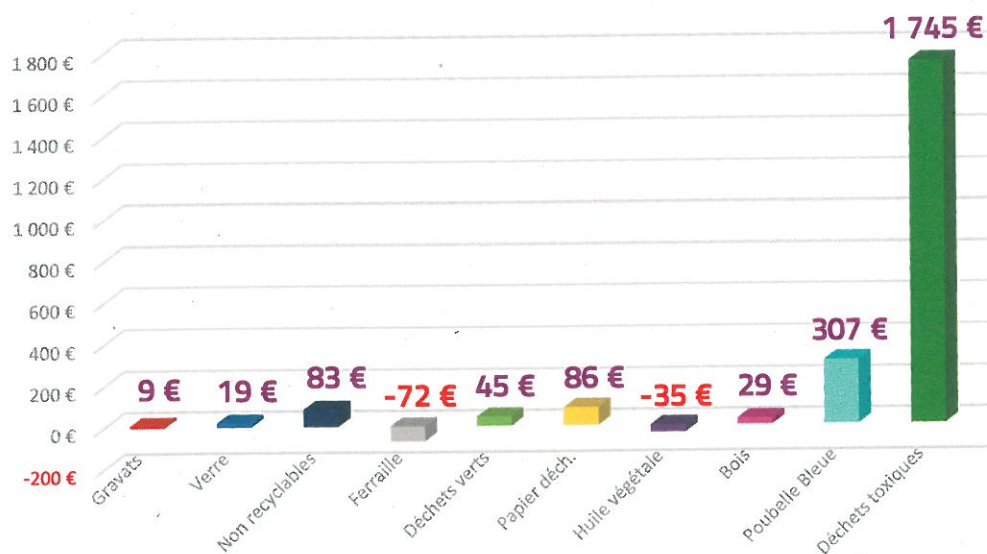
Une plage de variation comprise entre 6,7% et 22,6%.

# Indicateurs financiers

Les coûts indiqués dans le tableau ci-dessous incluent :

- ▶ les coûts de collecte
- ▶ les coûts de traitement
- ▶ les ristournes liées à la reprise éventuelle des matériaux


Coût moyen à la tonne par matière



Les chiffres négatifs mentionnés dans le tableau ci-dessus représentent des recettes

## Les matériaux soutenus en 2013

### Poubelle bleue



Papier  
Briques alimentaires  
Flacons et bouteilles  
Plastiques  
Acier

**402 793 €**


### Déchèteries



Papier  
Ferraille  
Batteries  
Verre  
Electroménagers  
Huile végétale

**209 773 €**

### Conteneurs de proximité



Verre

**83 117 €**

La collecte de ces déchets a permis  
une recette de **695 028 €** et  
un soutien d'Eco-Emballages de **947 633 €**

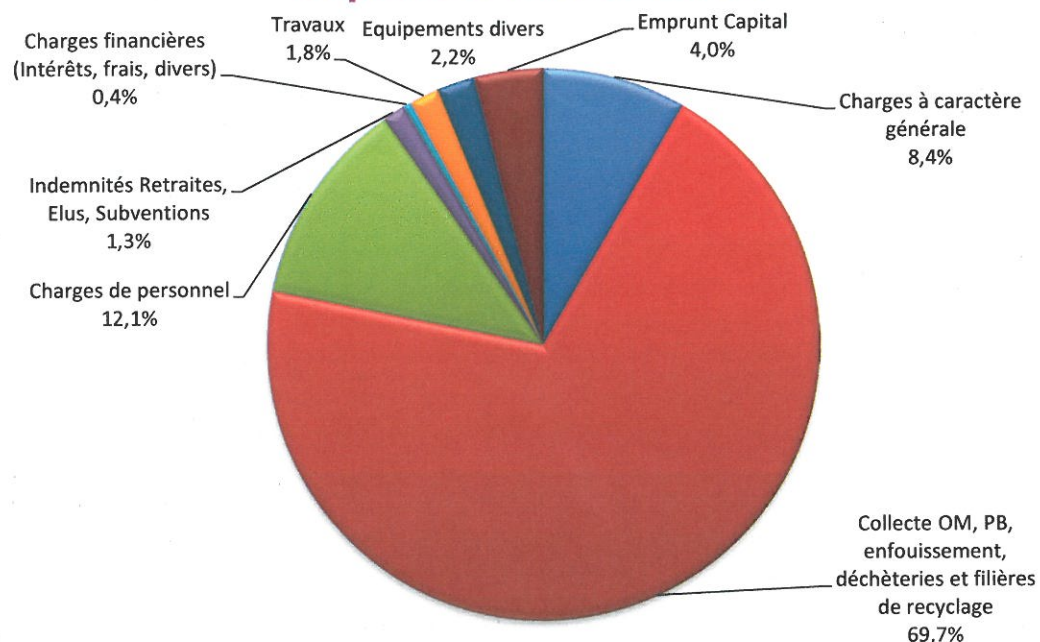
# Indicateurs financiers

La collecte et le traitement des déchets ménagers assurés par le SMICTOM sont confiés à des prestataires privés dans le cadre de marchés publics pluriannuels.

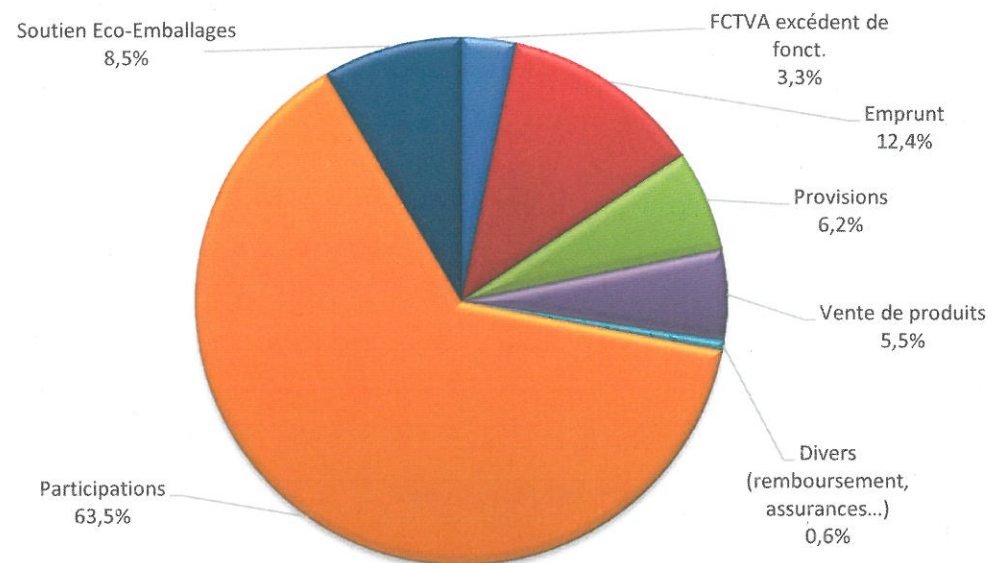
Le **coût global** (collecte + traitement) des déchets collectés en porte à porte (collecte Ordures Ménagères Résiduelles + Collecte Sélective) s'élève en 2013 à **4 550 973 €**.

Les **coûts des différentes filières de recyclage** pour les apports volontaires (conteneurs de proximités + déchèteries) est de **1 483 269 €** en 2013.

## Dépenses réelles 2013



## Recettes réelles 2013



Le **montant des participations** versé par les collectivités membres du syndicat pour le financement du service s'élève à **7 698 404 €** en 2013.

# Le SMICTOM, un service de proximité, toujours à votre écoute

## 11 déchèteries

Pour recycler et valoriser près de chez vous

### DECHETERIES

BEINHEIM	06 15 76 87 08
BETSCHDORF	03 88 54 56 26
HATTEN	03 88 80 14 04
LAUTERBOURG	03 88 94 83 80
LEMBACH	03 88 94 25 93
MERTZWILLER	03 88 90 15 49
NIEDERBRONN-LES-BAINS	03 88 09 61 90
SOULTZ-SOUS-FORÊTS	03 88 80 66 54
WINTZENBACH	03 88 86 55 51
WISSEMBOURG	03 88 54 39 54
WOERTH	03 88 54 07 70

## Une Installation de Stockage des Déchets Non Dangereux

à Schaffhouse près Seltz/Wintzenbach

### Jours d'ouverture :

Lundi - Mardi - Mercredi - Jeudi - Vendredi

### Horaires

7h - 12h

13h - 15h

Route de Napoléon - RD 468

03 88 86 18 22

## Nos bureaux

### Horaires d'été

du 1er avril au 30 septembre

9h - 12h

14h - 17h30

### Horaires d'hiver

du 1er octobre au 31 mars

9h - 12h

13h30 - 17h

### Jours d'ouverture :

Mardi - Mercredi-Jeudi - Vendredi - Samedi

### Jours d'ouverture :

Lundi - Mardi - Mercredi-Jeudi - Vendredi

### Horaires

8h - 12h

13h30 - 17h30



29 rue Principale - BP40081 - Altenstadt - 67162 WISSEMBOURG CEDEX - Tél. : 03 88 54 84 00 - Fax : 03 88 54 35 29