


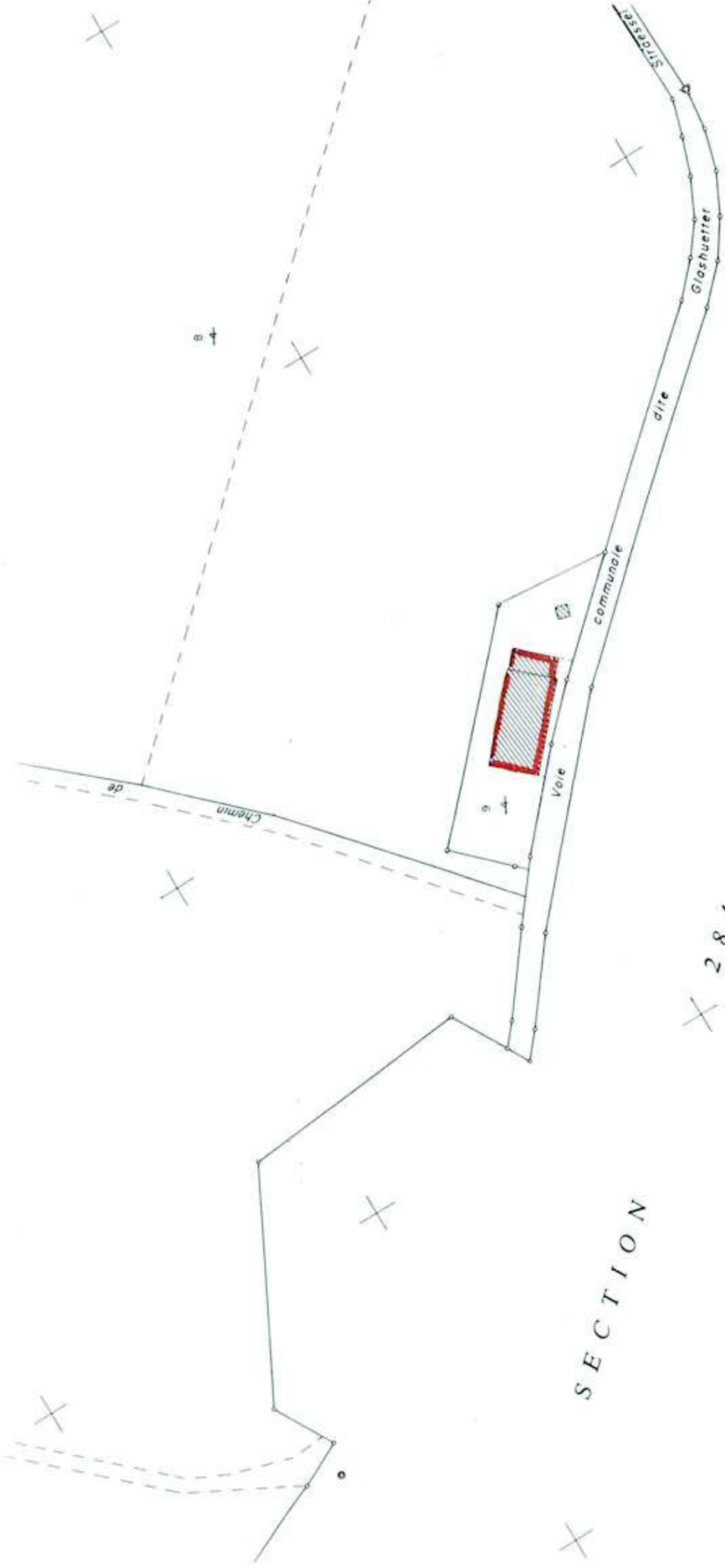
# LEMBACH

-  Bâtiements existants à 1900 superimposés sur le plan de l'état à la publication du plan de l'état
-  Bâtiements existants au moment de 1850 superimposés sur le plan de l'état à la publication du plan de l'état

échelle 1:10000

Retrouver les communes associées et les lieux-dits en téléchargeant le document PDF.





**VALORISATION DU PATRIMOINE BÂTI  
DE LEMBACH**



Bâtimens antérieurs à 1900 subventionnables au titre de l'aide à la valorisation du patrimoine bâti

995,000

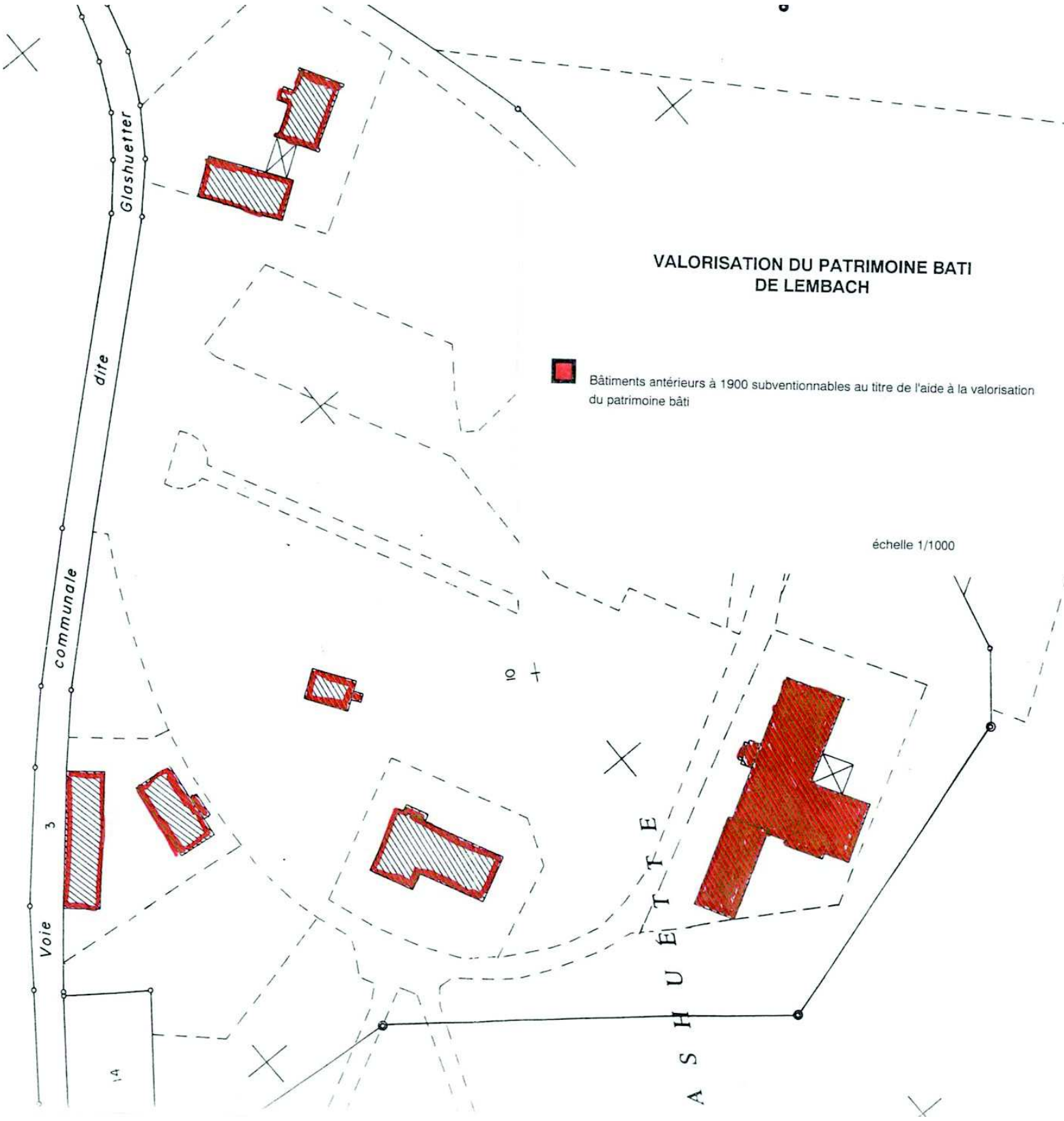
Echelle de 1 / 1000

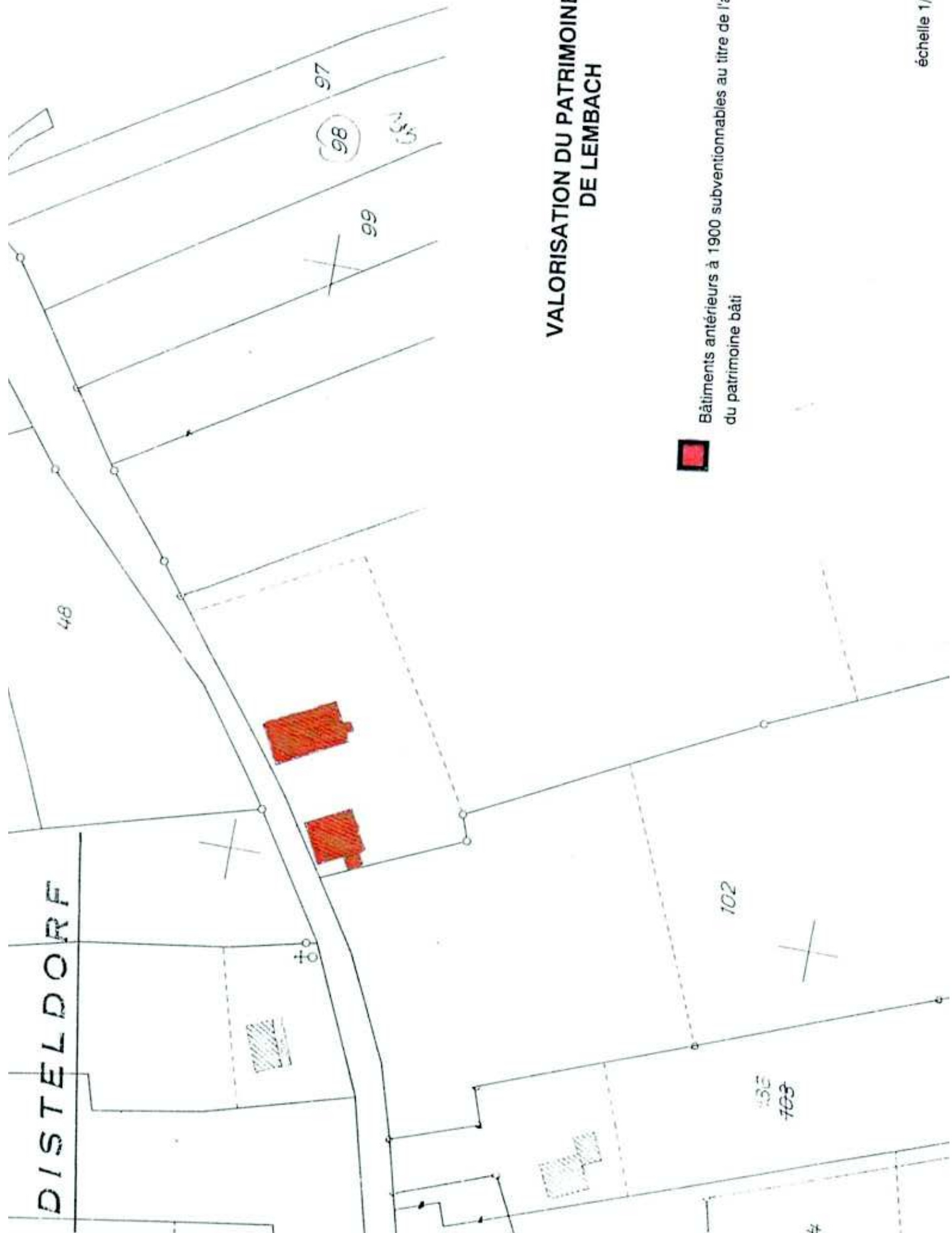
échelle 1/1000

# VALORISATION DU PATRIMOINE BATI DE LEMBACH

 Bâtiments antérieurs à 1900 subventionnables au titre de l'aide à la valorisation du patrimoine bâti

échelle 1/1000

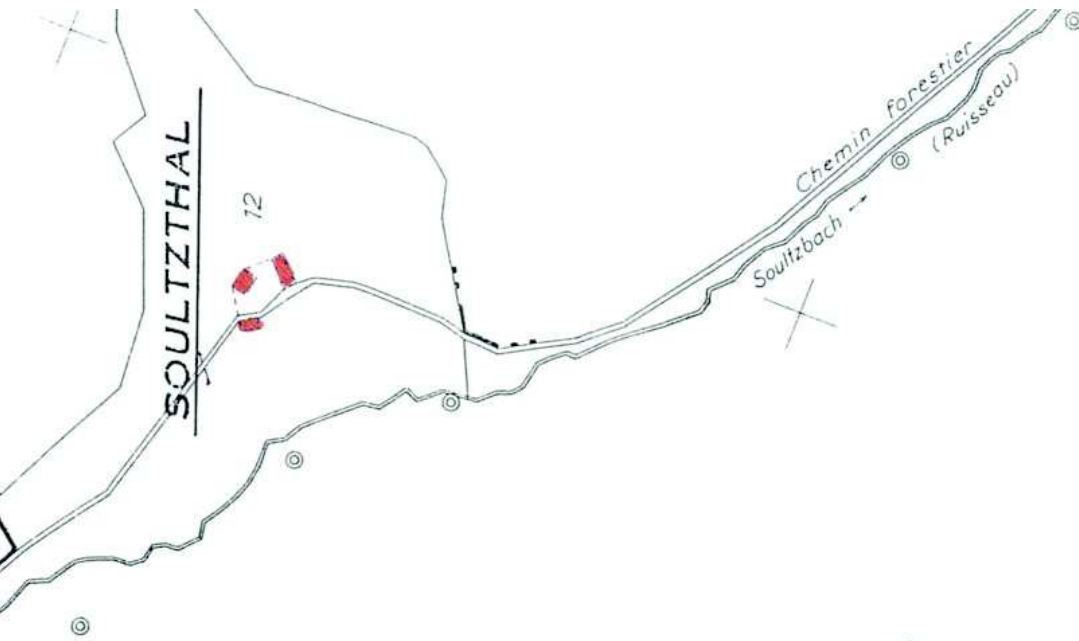




# VALORISATION DU PATRIMOINE BÂTI DE LEMBACH



Bâtiments antérieurs à 1900 subventionnables au titre de l'aide à la valorisation du patrimoine bâti



COMMUNE

DE

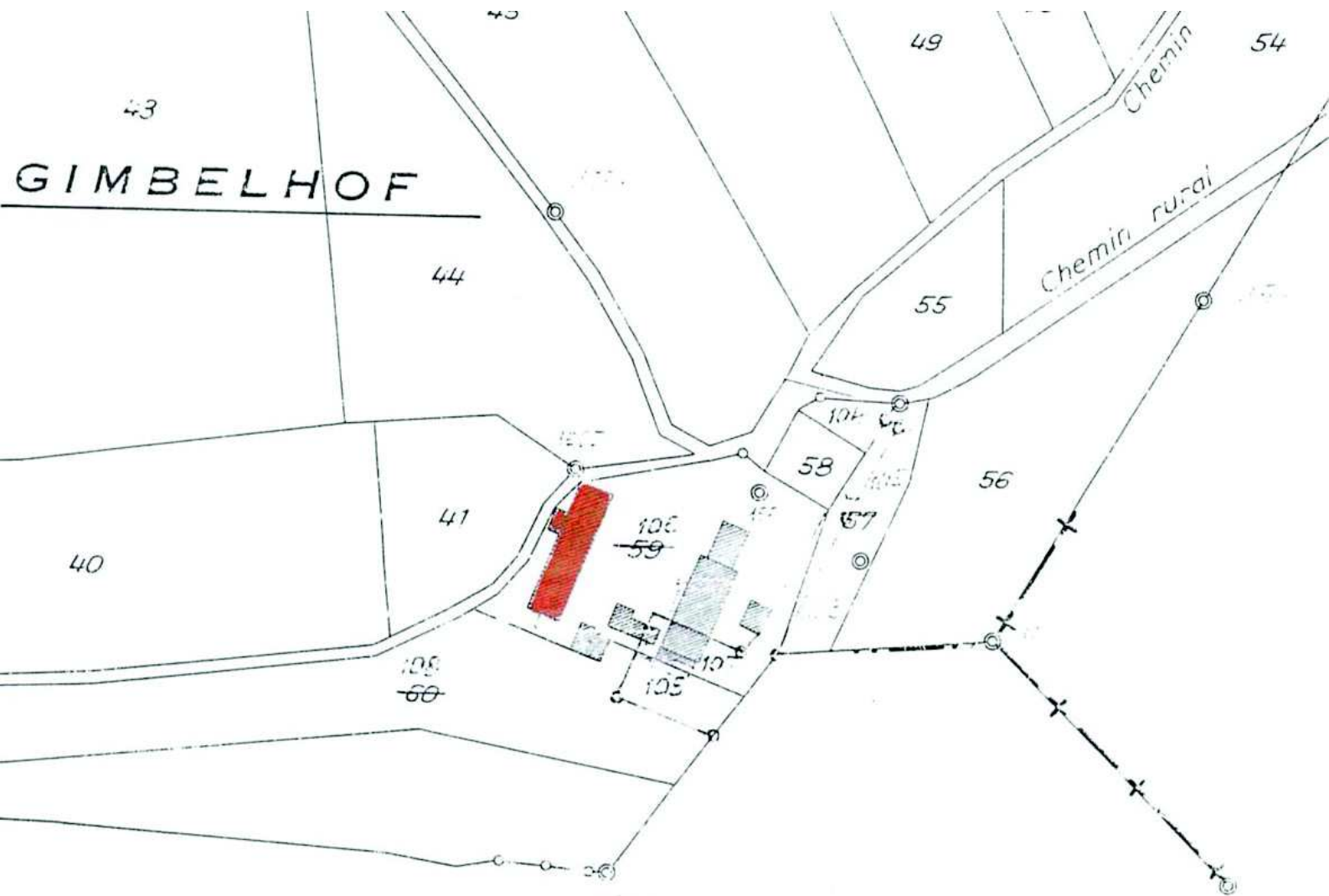
## VALORISATION DU PATRIMOINE BATI DE LEMBACH



Bâtiments antérieurs à 1900 subventionnables au titre de l'aide à la valorisation du patrimoine bâti

échelle 1/2000





### VALORISATION DU PATRIMOINE BATI DE LEMBACH



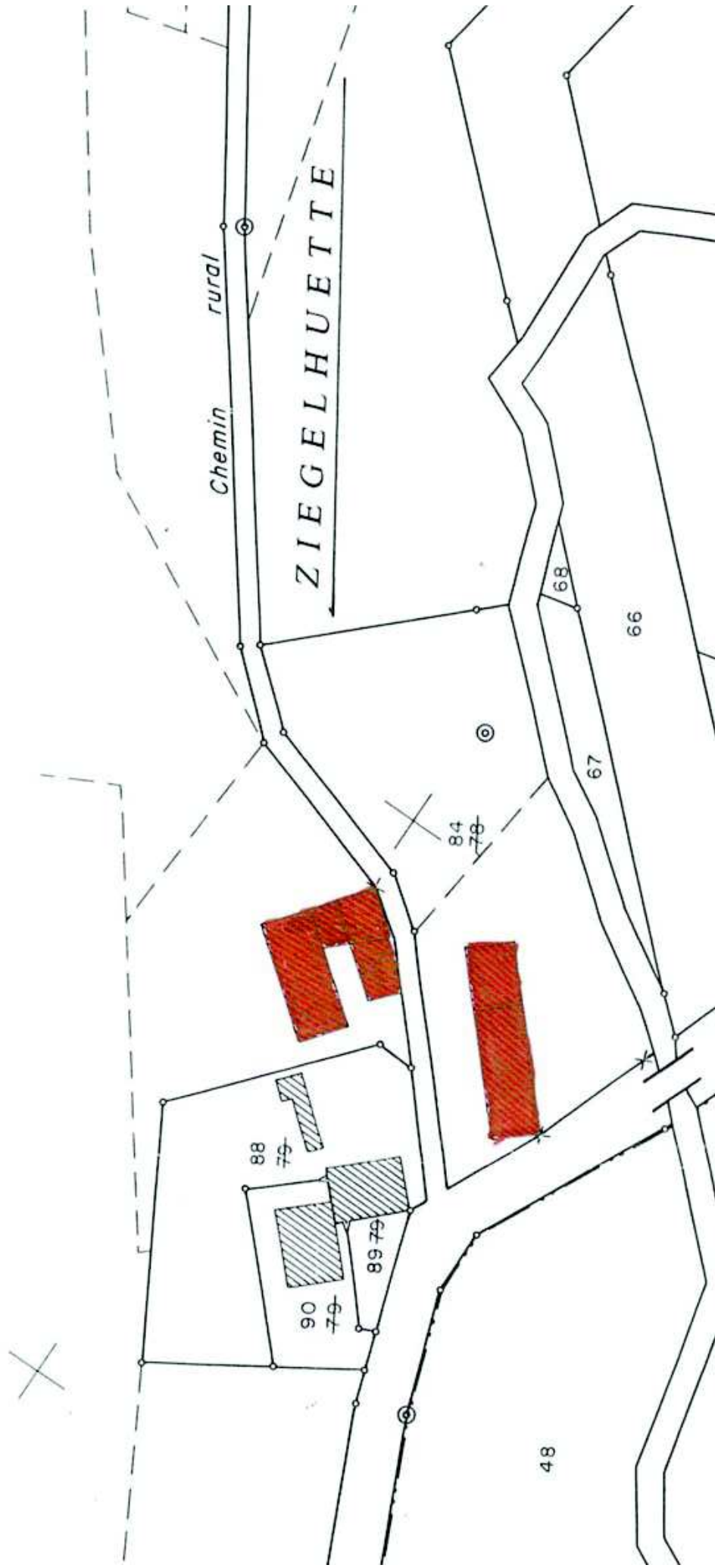
Bâtiments antérieurs à 1900 subventionnables au titre de l'aide à la valorisation du patrimoine bâti

# VALORISATION DU PATRIMOINE BÂTI DE LEMBACH



Bâtiments antérieurs à 1900 subventionnables au titre de l'aide à la valorisation  
du patrimoine bâti

échelle 1/1000





**VALORISATION DU PATRIMOINE BÂTI  
DE LEMBACH**



Bâtiments antérieurs à 1900 subventionnables au titre de l'aide à la valorisation du patrimoine bâti

CE N° 1



04



**KATZENTHAL**  
N°1

### VALORISATION DU PATRIMOINE BATI DE LEMBACH



Bâtiments antérieurs à 1900 subventionnables au titre de l'aide à la valorisation du patrimoine bâti

échelle 1/2000

# LEMBACH (MATTSTALL)

27 200

275

270

## VALORISATION DU PATRIMOINE BÂTI DE LEMBACH



Bâtiments antérieurs à 1900 subventionnables au titre de l'aide à la valorisation du patrimoine bâti

échelle 1/2000





LEMBACH

Pfaffenbronn

Amaltstuecker

285

Am Buckel

Spelzenacker

Srossenstuecker

VALORISATION DU PATRIMOINE BÂTI DE LEMBACH



Bâiments antérieurs à 1900 subventionnables au titre de l'aide à la valorisation du patrimoine bâti

échelle 1/2000

Section 24

Section 22

Hofmatten

Stie

den

acher Wald

Rod

315

320

Vieux Pfaffenbronn

325

330

335

370

375

380

385

390

395

COMMUNE DE LAMPERTSLOCH

1001 200

1001 400

ECHELLE 1 : 2 000

1001 800