



SMICTOM
Nord du Bas-Rhin

29 rue principale - BP 40081
67162 WISSEMBOURG CEDEX
Tél. 03 88 54 84 00 - Fax. 03 88 54 35 29
www.smictom-nord67.com

Rapport Annuel 2014

sur le prix et la qualité du service d'élimination des déchets

Le présent rapport annuel sur le prix et la qualité du service public d'élimination des déchets vient en application du décret n° 2000-404 du 11 mai 2000.

LE SMICTOM DU NORD DU BAS-RHIN

UN TERRITOIRE

91 786 habitants (source INSEE 2011) : - **2.5 %**

81 communes regroupées au sein de
5 communautés de communes



DES SERVICES

- ✓ **Collectes en porte à porte** assurées par la société SITA Alsace - **traitement** des ordures ménagères résiduelles et du tri sélectif.
- ✓ **Gestion du Centre de Stockage de Déchets Non Dangereux (CSDND)** de Schaffhouse-près-Seltz/Wintzenbach. Ce site dispose d'une autorisation préfectorale jusqu'en 2026 et d'une capacité de 700 000 tonnes. Le tonnage autorisé à l'enfouissement est de 45 000 t/an.
- ✓ Gestion d'un réseau de **11 déchèteries** ouvertes tous les jours du mardi au samedi.
- ✓ Gestion d'un parc de **262 conteneurs à verre de proximité**.

LE SMICTOM DU NORD DU BAS-RHIN

DES CHIFFRES CLES

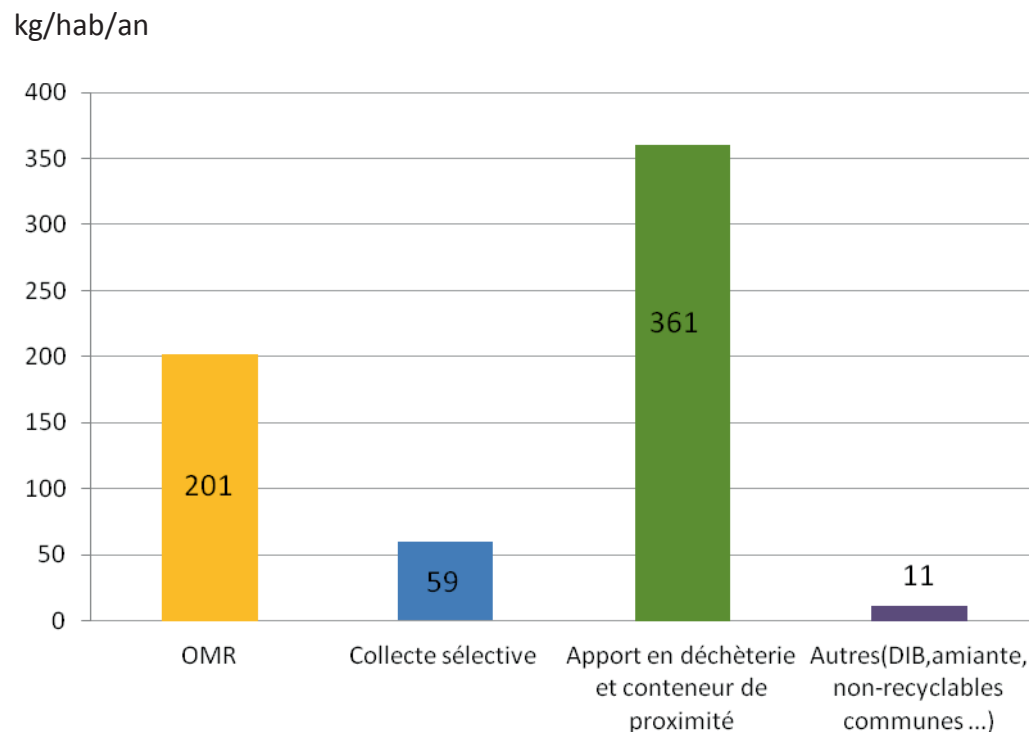
En 2014

58 031 tonnes
de déchets collectés et traités

632 kg
de déchets produits par habitant

65.8 %
de déchets valorisés
(tonnages issus des collectes sélectives, apports valorisables en déchèteries, conteneurs à verre de proximité et tonnages incinérés)

Répartition des déchets en 2014



Faits marquants 2014

Installation de Stockage des Déchets Non Dangereux

- Création des casiers W5 et W6
- Dallage et installation d'une 2ème station de traitement des lixiviats
- Installation et mise en service d'une station de valorisation du biogaz
- Réparation de la géomembrane suite au glissement au niveau de W2 et W3.
- Travaux de génie civil au niveau du pont bascule.



Déchèteries

- Travaux d'agrandissement et de modernisation de la déchèterie de Wissembourg qui est à nouveau ouverte au public depuis avril 2014.
- Contrat avec Eco-DDS qui subventionne et assure une partie de la collecte et de l'élimination de la filière des déchets toxiques en partenariat avec TREDI (Réduction de 530 €/t du coût de la filière des déchets toxiques en 2014 par rapport à 2013).

Actions menées par l'équipe des ambassadeurs du tri

Animations grand public : lors de manifestations organisées par les associations et communes du territoire **537** personnes ont été sensibilisées lors de ces actions de communication

Animations scolaires : organisées dans les écoles autour de jeux éducatifs sur le tri des déchets : **107 élèves** sensibilisés.

Animation compostage : environ **40 personnes** ont pu s'initier ou se perfectionner aux techniques du compostage individuel lors du marché aux plantes à Aschbach.



Contrôle du contenu des bacs bleus :

En 2014, ce sont quelques **5 956 bacs** qui ont été contrôlés, 405 avertissements et 383 refus apposés sur les bacs et autant de foyers sensibilisés au respect des consignes du tri.



Indicateurs techniques

OMR

Ordures Ménagères Résiduelles

18 477 tonnes

10 395 t

8 082 t



Enfouissement

ISDND classe 2
Schaffhouse-
près-Seltz/
Wintzenbach



Incinération

Usine d'incinération de
Schweighouse/Moder

DIVERS

1 019 tonnes



Enfouissement

ISDND classe 2

► DIB, divers ..
953 t




Stockage

► Amiante
66 t

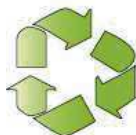
COLLECTE SELECTIVE

5 456 tonnes



Incinération

Usine d'incinération
de Strasbourg
► refus de tri 518 t



Valorisation matière 4 938 t

papier/carton : 4 136 t
bouteilles et flacons plastiques : 485 t
briques alimentaires : 104 t
acier : 191 t
aluminium : 22 t

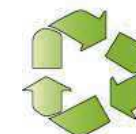
DECHETERIES

30 161 tonnes



Enfouissement

ISDND classe 2
► Non-recyclables
8 441 T



Valorisation matière 21 720 t

papier/carton : 972 t
verre : 707 t
gravats : 5 970 t
ferraille : 813 t
végétaux : 8 536 t
bois : 3 854 t
divers (D3E, toxiques, huiles piles...) : 868 t

CONTENEURS DE PROXIMITE

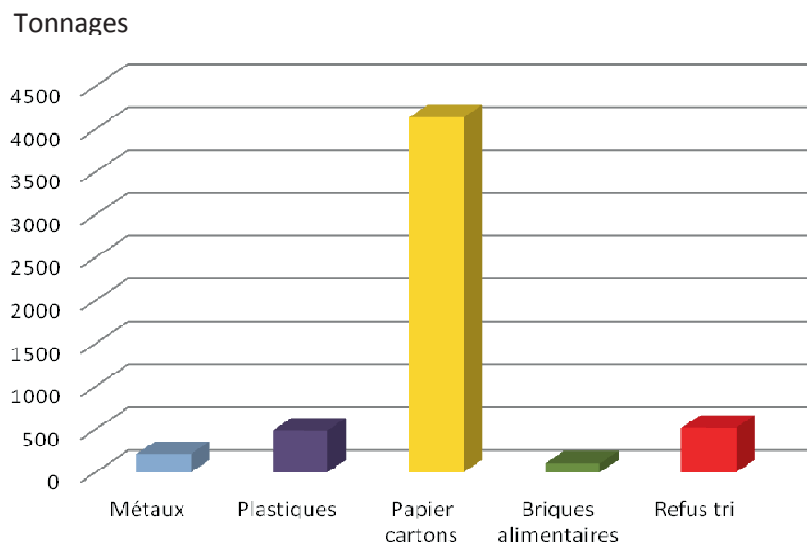


2 918 tonnes de verre

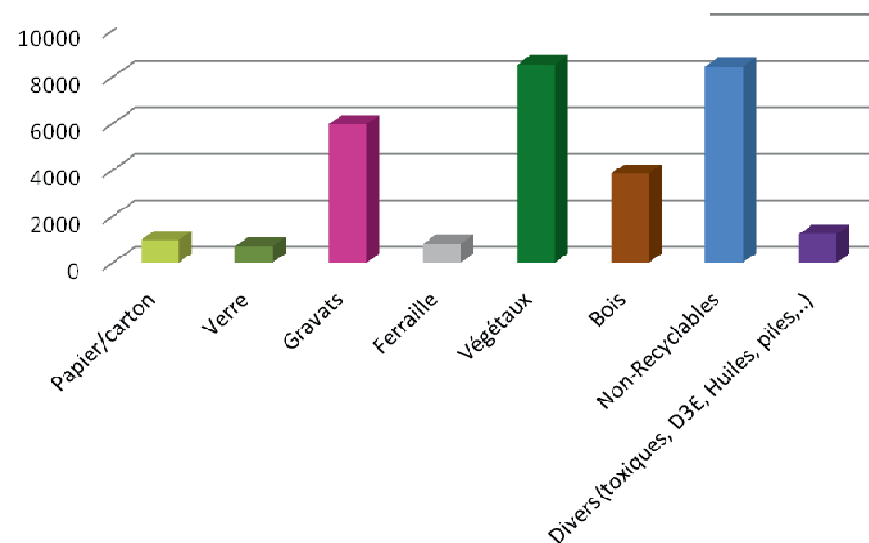
soit un total de
58 031 tonnes
collectées et traitées sur le
territoire.

Indicateurs techniques

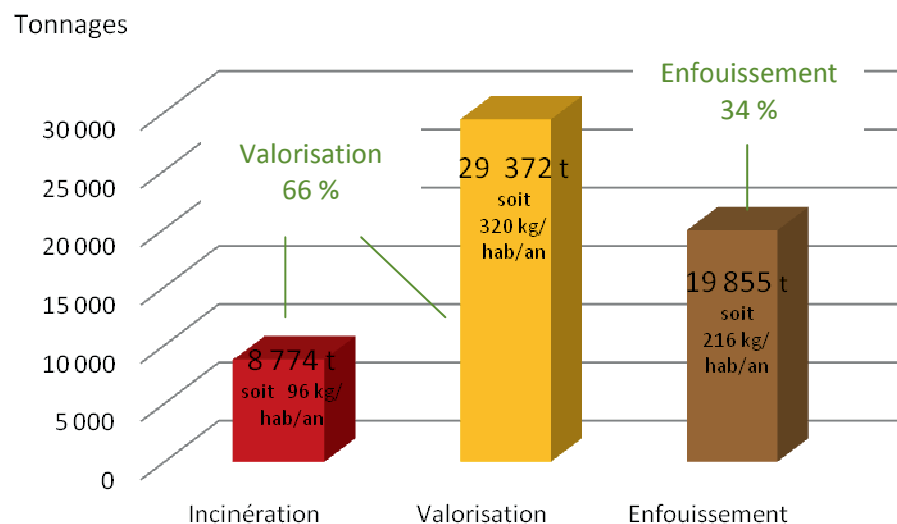
Répartition des produits de la poubelle bleue



Tonnage Répartition des apports en déchèterie



Devenir des déchets



En 2014 par rapport à 2013

- + 1.7 % d'ordures ménagères résiduelles
- 0.6 % de tonnages poubelle bleue
- + 11.1 % de tonnages déchèteries
- 3.9 % de tonnages des conteneurs à verre de proximité

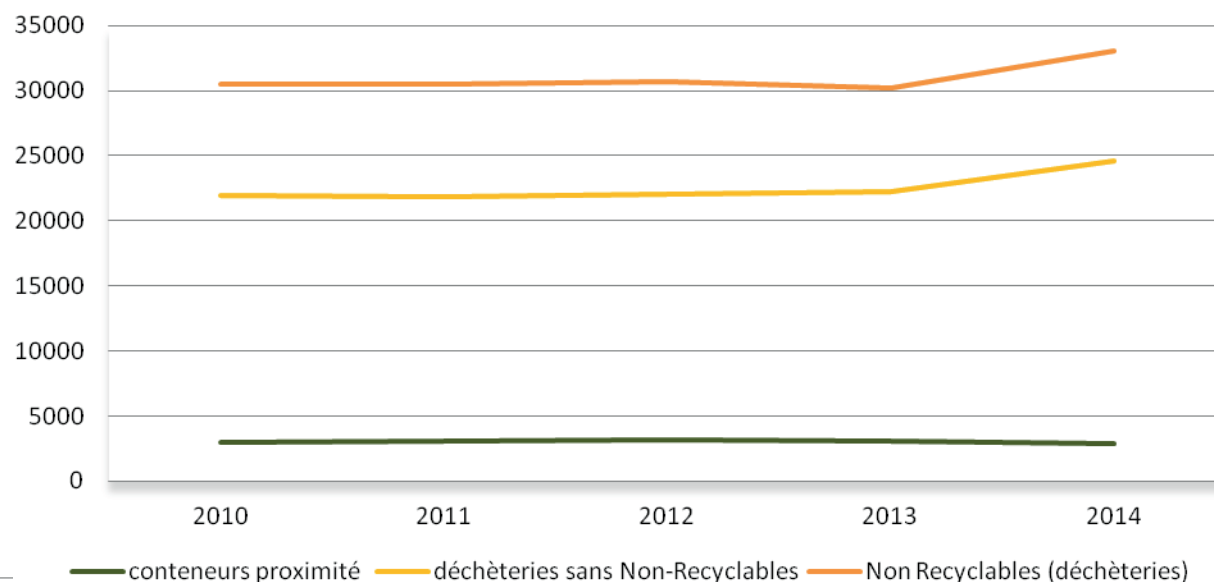
L'augmentation des tonnages incinérés fait progresser de presque 4 % le taux de valorisation par rapport à 2013.

Indicateurs techniques

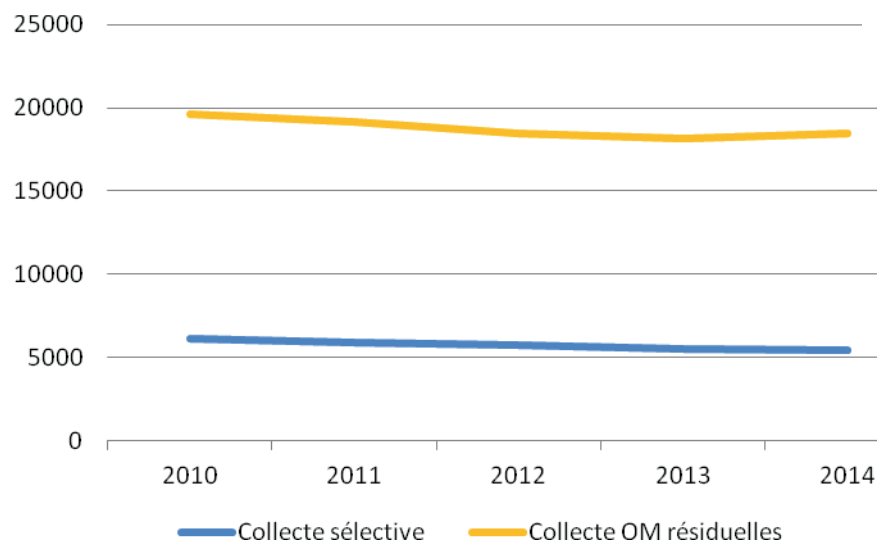
Collectes en Apport Volontaire :

Les tonnages de déchets collectés en apport volontaire sont augmenté de 9.6 % par rapport à 2013.

Tonnages



Tonnages



Collectes en Porte à Porte :

- ▶ Baisse régulière des ordures ménagères résiduelles collectées de 2009 à 2013.
Augmentation de 10 kg/hab/an en 2014.
200 kg/hab/an d'OMR.
- ▶ Baisse régulière des tonnages de la collecte sélective :
- 5kg/hab/an depuis 2011.
59 kg/hab/an de collecte sélective.

Indicateurs techniques

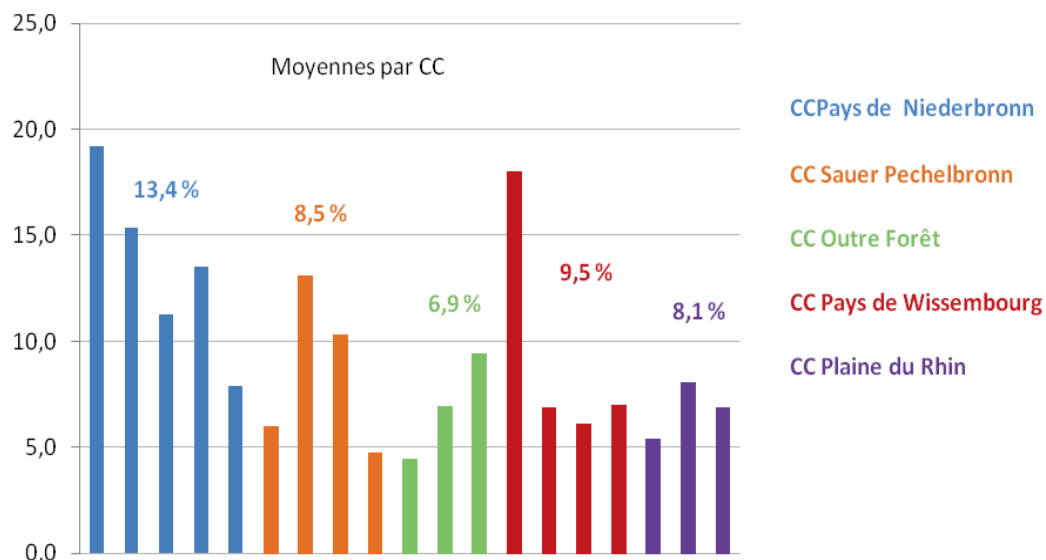
La **qualité du contenu des bacs de collecte sélective** est régulièrement évaluée par des prélèvements d'échantillons dans les bennes des camions de collecte sur différents secteurs de l'aire de compétence du SMICTOM.

En 2014, compte tenu d'une réduction du territoire du Smictom de quelques 2 300 habitants, on note une **baisse du tonnage global de la collecte sélective** mais le ratio par habitant/an passe de **58 kg à 59 kg**.

Une qualité de tri pas toujours homogène sur le territoire

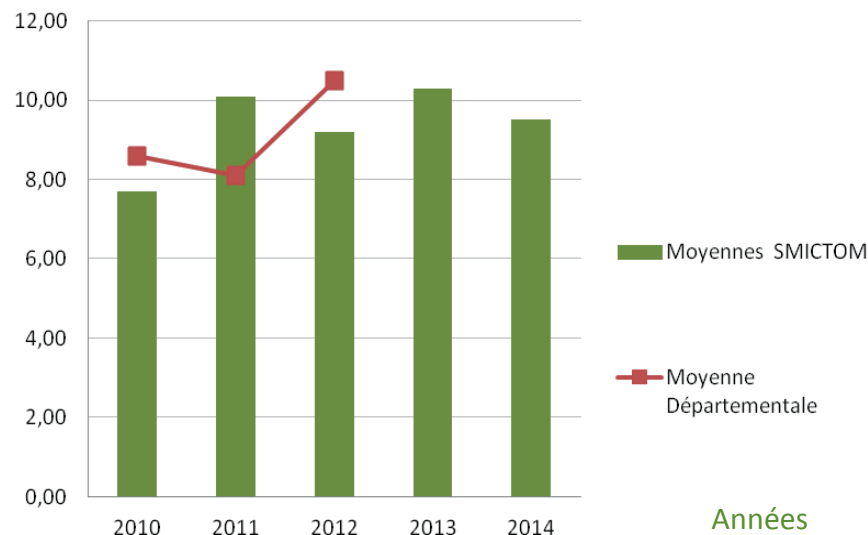
Résultats des 19 prélèvements effectués en 2014

Pourcentages



Evolution du pourcentage des refus de tri

Pourcentage



Des résultats de caractérisations variables

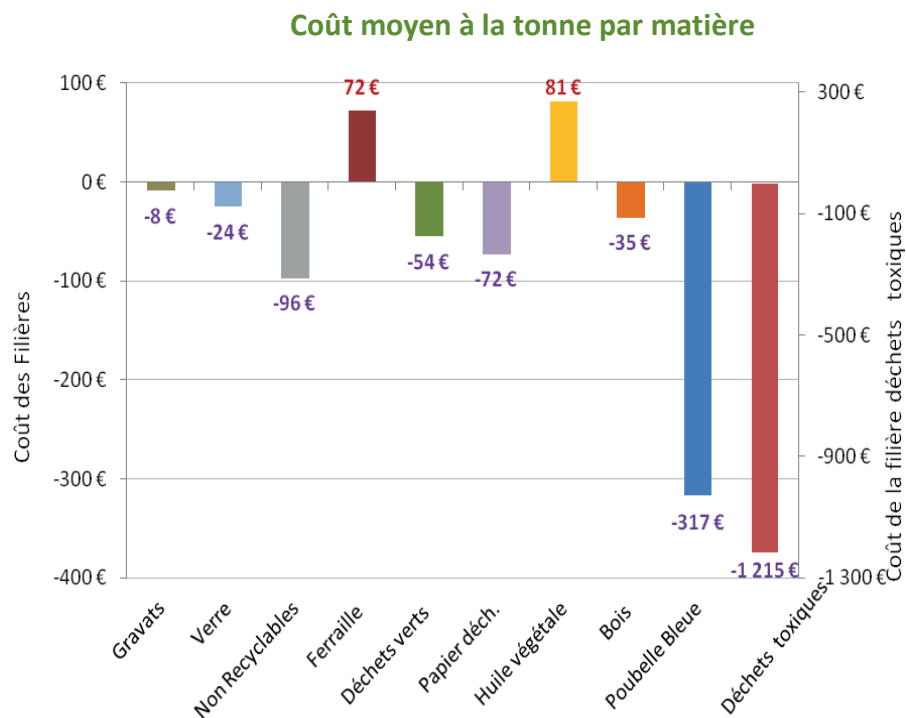
En 2014, la moyenne des refus de tri obtenue sur les 19 prélèvements est de **9.5 %** (12.2 % en 2013).

Une plage de variation
comprise entre 4.5 % et 19.2 %.

Indicateurs financiers

Les coûts indiqués dans le tableau ci-dessous incluent

- ▶ les coûts de collecte
- ▶ les coûts de traitement
- ▶ les ristournes liées à la reprise des matériaux *



Les chiffres négatifs représentent des coûts.
Les chiffres positifs représentent des recettes.

* Les ristournes liées à la reprise des matériaux : **615 018 €**

Poubelle bleue



Papier
Briques alimentaires
Flacons et bouteilles
plastiques
Acier

367 896 €

Déchèteries



Papier
Ferraille/batteries
Toxiques
Verre
Electroménagers
Huile végétale

181 605 €

Conteneurs de proximité



Verre

65 517 €

Le SMICTOM a également bénéficié de soutiens :

- d'Eco-Emballages de **1 018 494 €**
- d'Eco-Folio de **123 535 €**

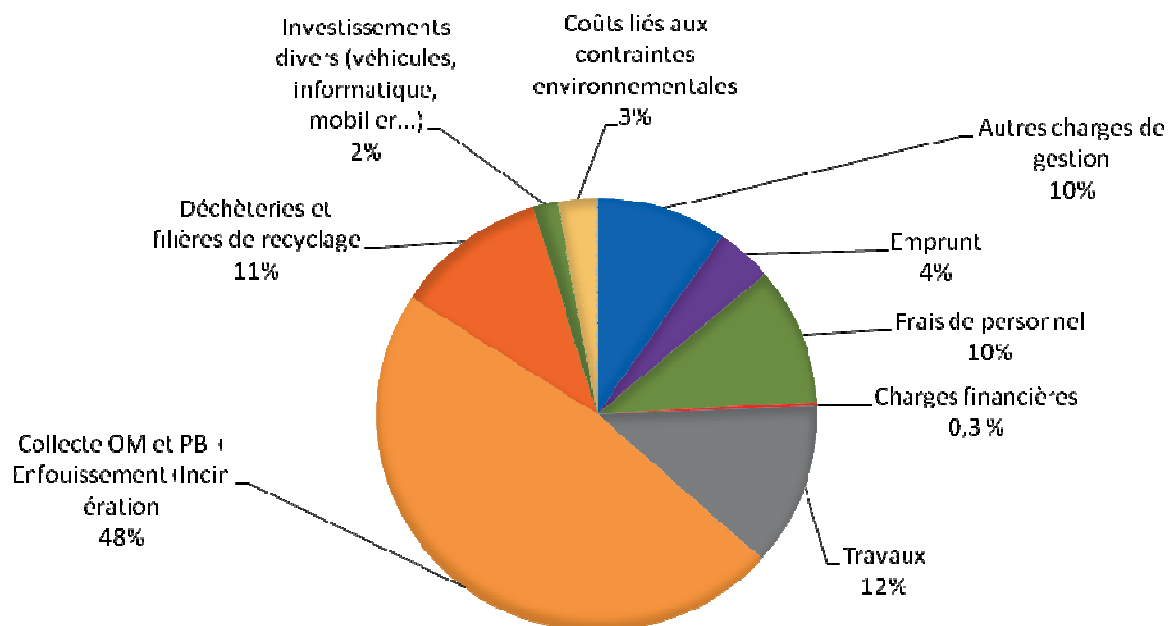
Indicateurs financiers

La collecte et le traitement des déchets ménagers assurés par le SMICTOM sont confiés à des prestataires privés dans le cadre de marchés publics pluriannuels.

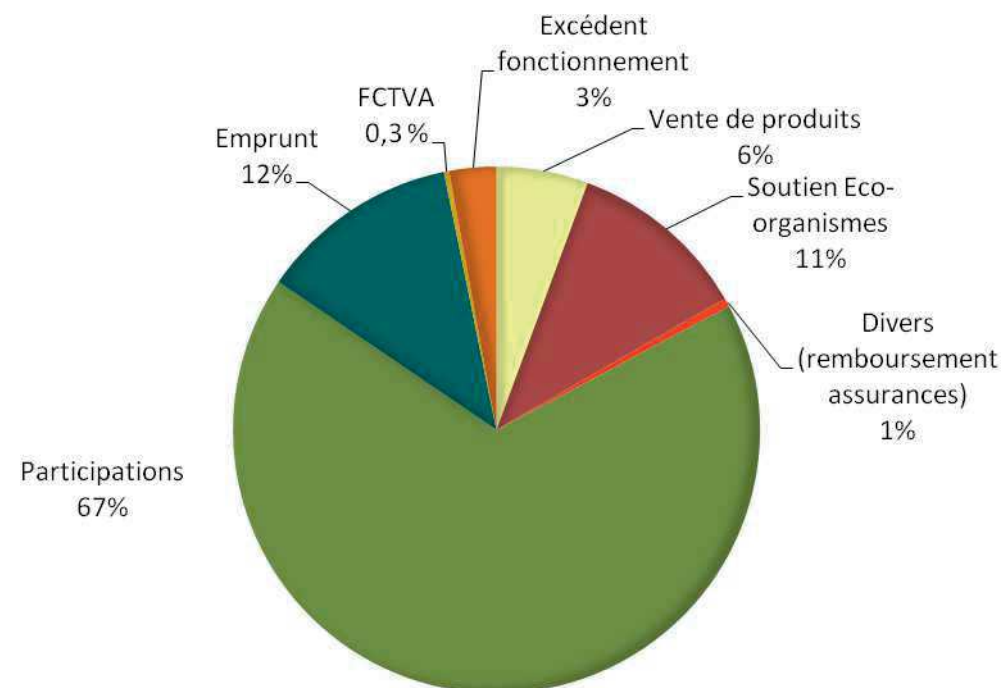
Le **coût global** des prestations de collecte et traitement des déchets collectés en porte à porte (Ordures Ménagères Résiduelles + Collecte Sélective) s'élève en 2014 à **5 880 064 € (48 %)**.

Les **coûts des différentes filières de recyclage** pour les apports volontaires (conteneurs de proximités + déchèteries) est de **1 391 705 € (11 %)** en 2014.

Dépenses réelles 2014



Recettes réelles 2014



Le **montant des participations** versées par les collectivités membres du syndicat pour le financement du service s'élève à **8 759 396 € (67 %)** en 2014.

Le SMICTOM, un service de proximité, toujours à votre écoute

11 déchèteries

pour recycler et valoriser près de chez vous

BEINHEIM	06 15 76 87 08
BETSCHDORF	03 88 54 56 26
HATTEN	03 88 80 14 04
LAUTERBOURG	03 88 94 83 80
LEMBACH	03 88 94 25 93
MERTZWILLER	03 88 90 15 49
NIEDERBRONN-LES-BAINS	03 88 09 61 90
SOULTZ-SOUS-FORÊTS	03 88 80 66 54
WINTZENBACH	03 88 86 55 51
WISSEMBOURG	03 88 54 39 54
WOERTH	03 88 54 07 70

Horaires d'été
du 1er avril au 30 septembre

9 h - 12 h
14 h - 17 h 30

Jours d'ouverture :

Mardi - Mercredi - Jeudi - Vendredi - Samedi

Horaires d'hiver
du 1er octobre au 31 mars

9 h - 12 h
13h30-17 h

Une Installation de Stockage des Déchets Non Dangereux

à Schaffhouse-près-Seltz/Wintzenbach

Jours d'ouverture :

Lundi - Mardi - Mercredi - Jeudi - Vendredi

Horaires

7 h - 12 h
13 h - 15 h

Route de Napoléon - RD 468 - 03 88 86 18 22

Nos bureaux

29 Rue Principale - BP 40081 - Altenstadt - 67162 WISSEMBOURG CEDEX

Jours d'ouverture :

Lundi - Mardi - Mercredi - Jeudi - Vendredi

Horaires

8 h - 12 h
13 h 30 - 17 h 30 (excepté le vendredi 16h00)

03 88 54 84 00

